
FOLKETINGET



Europaudvalget og Finansudvalget

Folketingets økonomiske konsulent

EU-note

Til: Udvalgenes medlemmer

Dato: 8. maj 2013

EU-Kommissionens seneste prognose for dansk økonomi og økonomien i EU-27

Sammenfatning

EU-Kommissionen har netop udsendt sin seneste prognose for økonomierne i medlemslandene i perioden 2012-2014. Ifølge prognosen er den **danske økonomi** ved at komme på sporet igen. Efter en negativ vækst i 2012, bliver væksten positiv i de følgende år og forventes at blive 1,7 pct. i 2014. Ledigheden er høj i forhold til danske standarder, men er stadig relativt beskeden sammenlignet med niveauet i EU-27.

Den gennemsnitlige vækst for **EU-27** bliver positiv i 2014, hvilket blandt andet bæres af udviklingen i Tyskland og Storbritannien.

Ledigheden for EU-27 er dog stadig høj på omkring 11 pct., hvilket er en stigning i forhold til i 2011. Især Spanien og Grækenland har meget høje ledighedsrater på over 25 pct.

Den samlede offentlige gæld i EU-27 er på omkring 90 pct. af BNP. Der er dog relativt store spredninger i gældsniveauerne i de enkelte medlemslande.

Flere lande har desuden store underskud på den offentlige saldo. Tyskland er det eneste land, der har balance i de offentlige finanser over perioden.

1. Dansk økonomi

"Dansk økonomi er ved at komme på sporet igen", står der som overskrift i Kommissionens vurdering af Danmark.

Nøgletallene for dansk økonomi i EU-Kommissionens seneste prognose fremgår af **tabel 1** nedenfor.

Tabel 1. Nøgletal for dansk økonomi, 2012-2014

	2012	2013	2014
BNP (pct.)	-0,5	0,7	1,7
Privat forbrug (pct.)	0,6	0,8	1,8
Offentligt forbrug (pct.)	0,2	1,1	0,7
Bruttoinvesteringer (pct.)	1,4	2,5	0,7
Eksport (pct.)	0,9	1,1	4,3
Ledighed (pct.)	7,5	7,7	7,6
Offentlig saldo (pct. af BNP)	-4,0	-1,7	-2,7
Strukturel offentlig saldo (pct. af BNP)	0,3	0,0	-0,3
Offentlig bruttogæld (pct. af BNP)	45,8	45,0	46,4

Kilde: EU-Kommissionen, *European Economic Forecast*, forår 2013

Væksten i **BNP** er **negativ** i 2012, og det har en fortsat dæmpende effekt ind i 2013. I **2013** forventes væksten dog at blive **positiv** på 0,7 pct. I **2014** er væksten anslået til 1,7 pct. Prognosen svarer nogenlunde til regeringens prognose.

Det private forbrug stiger fra 2012 og frem til 2014. Det sker, ifølge Kommissionen, som følge af lave renter og på grund af en positiv effekt fra den sidste skattereform. Stigningen er dog **moderat**, da husholdningerne stadig er tilbageholdne med at bruge penge efter den finansielle krise.

Der er en beskeden stigning i **det offentlige forbrug** på 0,2 pct. i 2012. I både 2013 og 2014 og stigningerne dog lidt højere på omkring 1 pct. i hvert år.

Det såkaldte **investeringsvindue** fra den sidste skattereform har givet virksomhederne incitament til at fremrykke investeringerne. Effekten af vinduet ses i 2012 og især i 2013, hvor **bruttoinvesteringerne** stiger.

Eksporten er stadig svag i 2012 og 2013 men forbedres i 2014, hvor den forventes at stige med 4,3 pct. Den danske **konkurrenceevne er forbedret** gennem de sidste par år, da der har været et relativt svagt pres på priserne, og lønudviklingen har været moderat. Den svage eksport skyldes en lav efterspørgsel på de danske eksportmarkeder.

Ledigheden er næsten konstant på ca. 7,5 pct. fra 2012-2013. Det er relativt højt i forhold til danske standarder, skriver Kommissionen, men det er dog lavere end hvad der er set under tidligere kriser (og også noget under gennemsnittet for EU-27).

Den offentlige saldo er på -4 pct. af BNP i 2012, og Danmark overskrider således kravet fra Stabilitets- og Vækstpagten om et maksimalt underskud på 3 pct. af BNP. I **2013** forbedres saldoen dog til -1,7 pct. af BNP for igen at falde ned til -2,7 pct. af BNP i 2014. I forhold til EU-Kommissionens vinterprognose er forventningerne til den offentlige saldo nu mere positive. Det skyldes muligheden for at fremrykke beskatningen af eksisterende kapitalpensioner, og det forbedrer saldoen.

EU-Kommissionen påpeger, at Vækstplan DK yderligere kan vise sig at have en positiv effekt på den offentlige saldo i 2014. Vækstplanen er dog ikke indregnet i prognosen.

Den strukturelle saldo forværres fra 2012, hvor den viser overskud på 0,3 pct. af BNP. I 2013 er saldoen i balance, men i 2014 er der et **underskud** på 0,3 pct. af BNP.

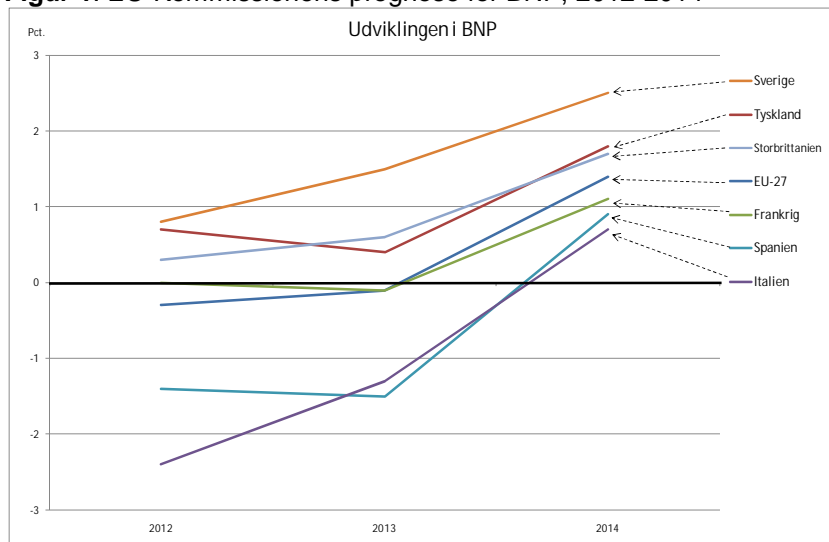
Den **offentlige gæld** er relativt lav og ligger på omkring 46 pct. af BNP i 2012. Gælds niveauet forventes at være nogenlunde konstant frem til 2014.

2. Nøgletal for EU-27 og udvalgte lande

I **figur 1** nedenfor er vist udviklingen i **BNP** for EU-27 og en række store EU-lande samt Sverige.

Det ses, at Kommissionen regner med en fortsat **negativ vækst** i 2013 for **EU-27** på -0,4 pct., mens væksten retter sig op i 2014 og bliver på 1,4 pct.

Figur 1. EU-Kommissionens prognose for BNP, 2012-2014



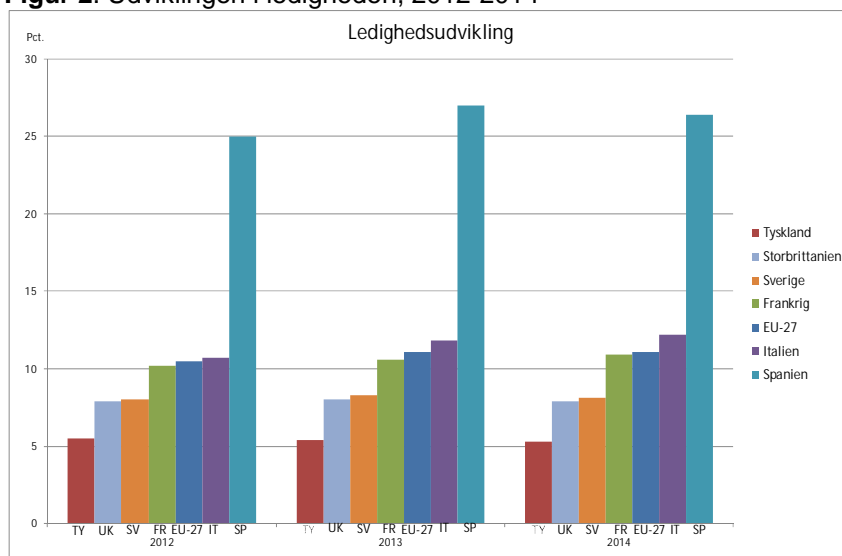
Kilde: EU-Kommissionen, *European Economic Forecast*, forår 2013

Blandt de store lande fører **Sverige** og **Tyskland** an i væksten, men **Storbritannien** er også godt med. De **danske** vækstprognoser ligger noget over væksten for EU-27.

Ledigheden

Udviklingen i **ledigheden** er ikke særlig opmuntrende. I **figur 2** nedenfor er vist ledigheden for EU-27, der er på ca. 11 pct. i gennemsnit og med en svag stigning i forhold til 2012. Men der er unægtelig stor spredning i ledigheden.

Figur 2. Udviklingen i ledigheden, 2012-2014



Kilde: EU-Kommissionen, *European Economic Forecast*, forår 2013

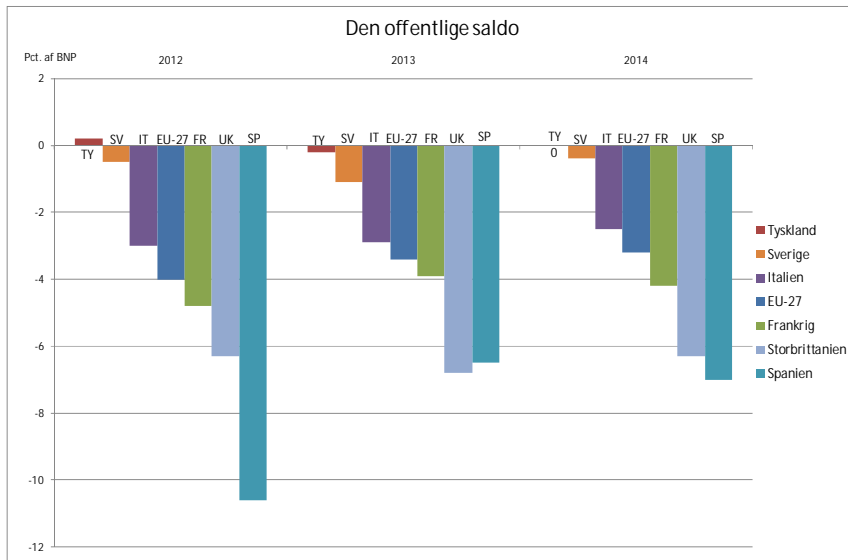
Tyskland har den laveste ledighed på ca. 5,5 pct., og ledigheden er desuden faldende. **Spanien** (og Grækenland) har den højeste ledighed på ca. 27 pct. I **Sverige** er ledigheden på ca. 8,1 pct., altså en anelse højere end i **Danmark**, hvor ledigheden skønnes til ca. 7,6 pct. i 2014.

Den offentlige saldo

Den **offentlige saldo for EU-27** viser et underskud på ca. 4 pct. af BNP i 2012, og underskuddet er faldende i 2014 med et underskud på 3,2 pct. af BNP. Ifølge prognoserne er der altså tale om en forbedring.

Tyskland har, som det eneste EU-land, balance i de offentlige finanser set over perioden 2012-2014, jf. **figur 3** nedenfor.

Figur 3. Den offentlige saldo som pct. af BNP, 2012-2014



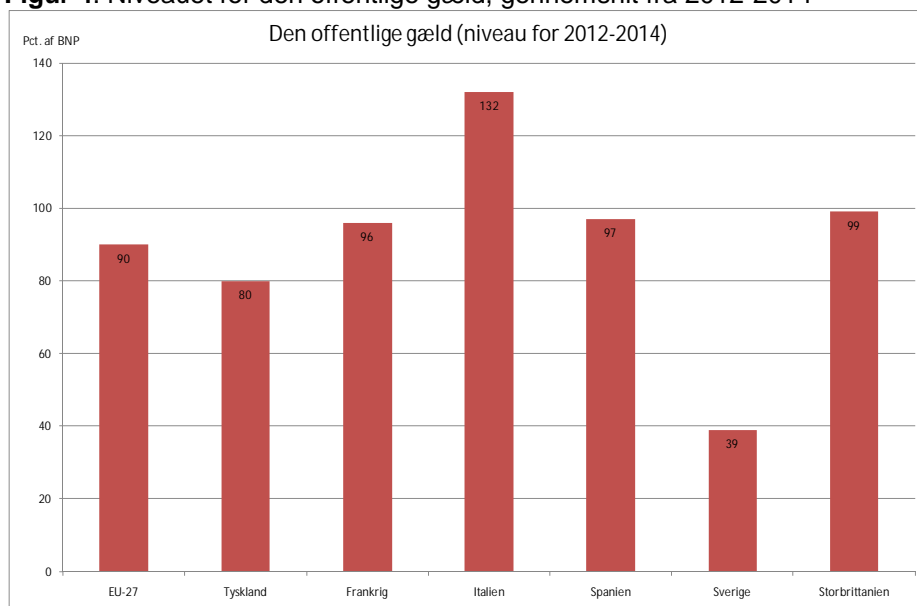
Kilde: EU-Kommissionen, *European Economic Forecast*, forår 2013

Det ses, at **Sverige** også har nogenlunde balance i de offentlige finanser. Ifølge prognoserne **falder** det offentlige underskud i **Spanien** fra ca. 11 pct. af BNP i 2012 til ca. 7 pct. af BNP i 2014.

Den offentlige gæld

I **figur 4** nedenfor er vist en oversigt over det offentlige gældsniveau i 2014 for en række udvalgte EU-lande.

Figur 4. Niveaueet for den offentlige gæld, gennemsnit fra 2012-2014



Kilde: EU-Kommissionen, *European Economic Forecast*, forår 2013

Sverige og Danmark har nogle af de laveste gælds niveauer i EU på ca. 40-45 pct. af BNP.

Med venlig hilsen

Victoria Julie Jessen / Niels Hoffmeyer (3602)