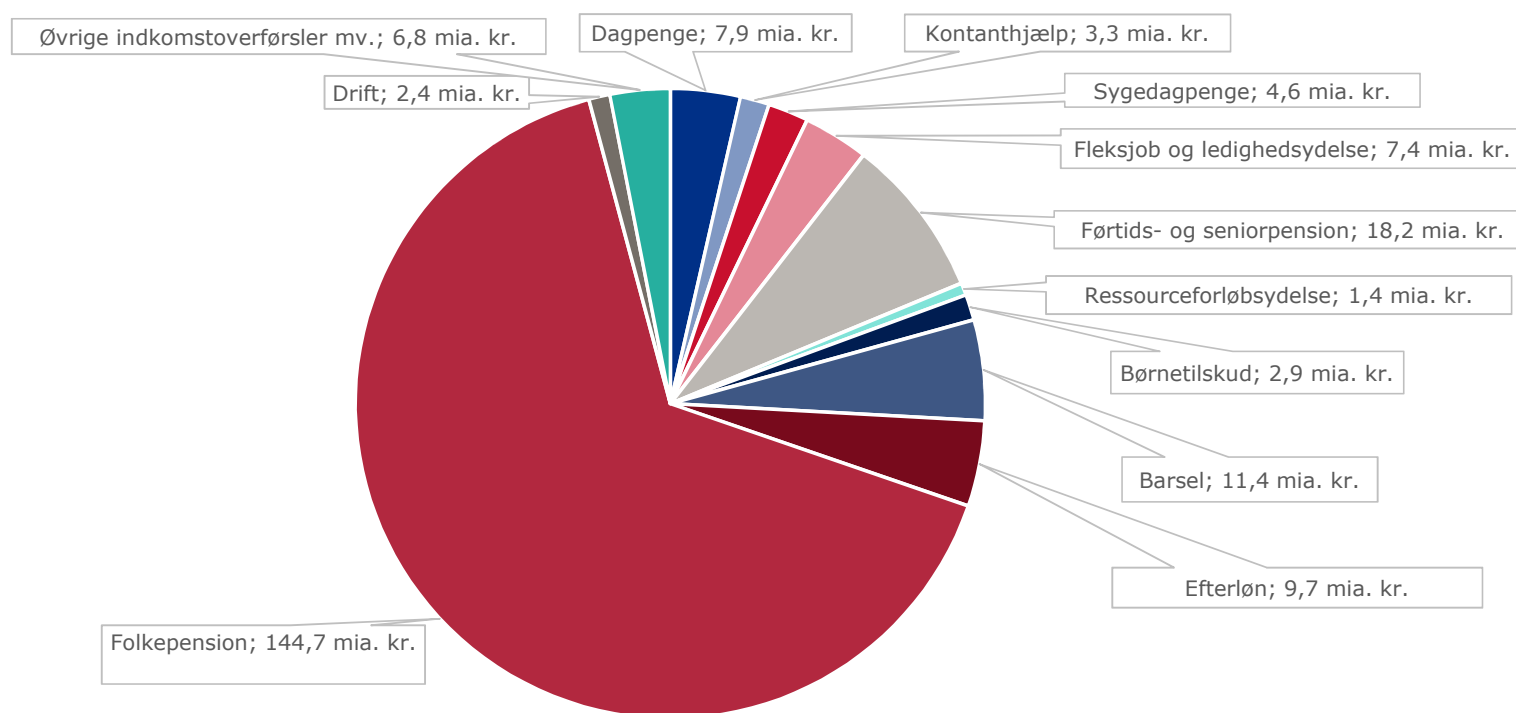




Beskæftigelses-
ministeriet

Teknisk gennemgang af § 17. Beskæftigelsesministeriet

1. De samlede udgifter på §17



• I alt: 220 mia. kr.

2. De samlede udgifter på §17

Udgifter på §17 i 2020-2024

Tabellen viser fordelingen af udgifter på §17 fordelt på lofter

Fordeling på lofter	2020	2021	2022	2023	2024
Delloft for drift (Drift af styrelser, departement, puljer mv.)	2.284,1	2.359,7	1.979,7	1.716,5	1.701,1
Indtægtsbudgettet	-11.306,6	-11.247,8	-11.238,9	-11.206,2	-11.188,5
Delloft for indkomstoverførsler (lovbunden)	202.780,6	205.451,9	217.034,6	217.841,5	220.988,6
Uden for loft (herunder ledighedsrelaterede udgifter)	9.929,9	12.779,5	11.970,3	11.493,4	11.110,0
Hovedtotal	203.688,0	209.343,3	219.745,7	219.845,2	222.611,2

Anm.: Udgifterne for 2020 er som de fremgår på finansloven for 2020 (i 2020-priser). Kolonnerne 2021 til 2024 viser udgifterne som indbudgetteret på finanslovforslaget 2021 (2021-pl).

Kilde: Beskæftigelsesministeriet

3. Udvikling i udgifter på hovedområder

Udgifter på §17 på hovedområder, lovbundne område

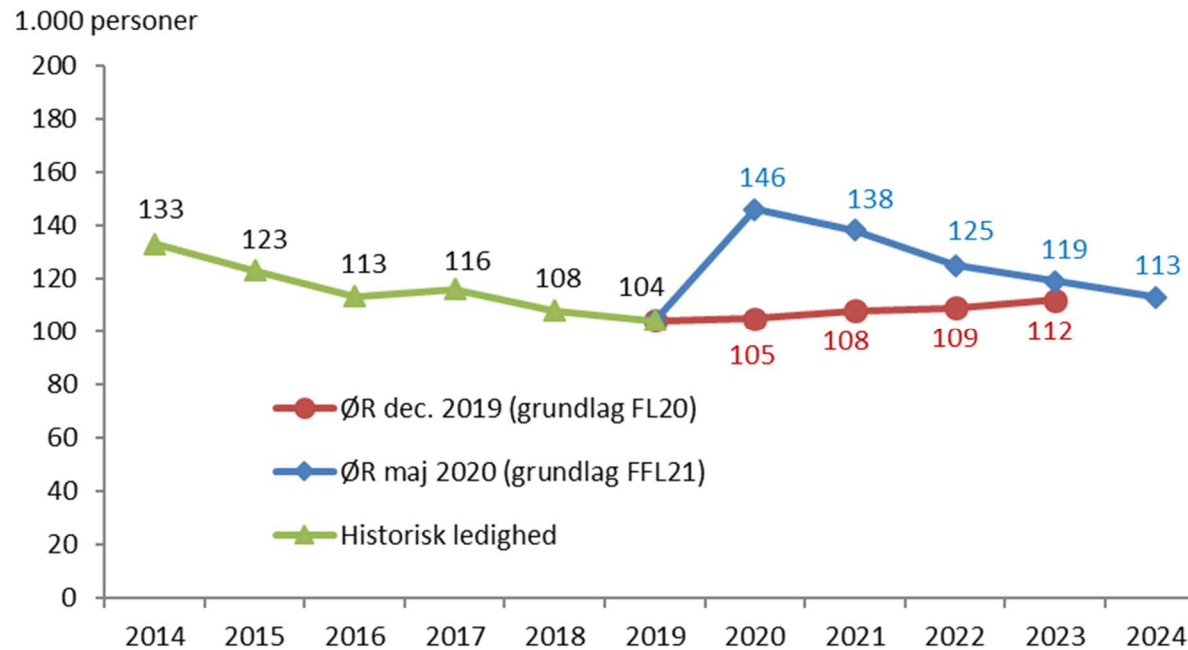
Statslige udgifter, løbende priser.

Statslige udgifter, løbende pl	2019 R	2020 B	FFL2021 F	2022 BO1	2023 BO2	2024 BO3	Ændring mellem FL20- og FFL2021
Dagpenge	5.719,7	5.587,1	7.934,6	7.227,1	6.833,4	6.497,1	2.347,5
Folkepension	138.968,3	142.574,9	144.660,0	142.720,7	144.086,5	146.619,3	2.085,1
Seniorpension		246,2	522,3	705,4	725,7	773,9	276,1
Førtidspension	16.884,2	17.444,6	17.680,2	17.454,7	16.720,2	16.024,7	235,6
Kontanthjælp	2.959,6	3.066,9	3.261,7	3.281,0	3.340,2	3.372,6	194,8
Fleksjob	6.870,3	7.098,8	7.247,0	7.304,4	7.347,0	7.345,8	148,2
Sygedagpenge	4.523,7	4.540,3	4.620,6	4.634,8	4.657,6	4.645,6	80,3
Børnetilskud	3.029,9	2.914,1	2.946,4	2.943,7	2.941,1	2.938,5	32,3
Jobafklaring	651,6	650,1	630,3	603,3	578,3	559,7	-19,8
Ressourceforløb	804,2	746,3	724,1	709,3	707,7	709,4	-22,2
Ledighedsydelse	217,9	200,4	171,7	137,6	109,4	85,1	-28,7
Barselsdagpenge	11.060,8	11.432,8	11.374,4	11.525,8	11.644,5	11.731,8	-58,4
Efterløn	9.400,3	10.193,3	9.671,4	9.671,4	10.026,2	9.681,1	-521,9

Anm.: Indeholder ikke alle aktivitetsområder på FFL21.

Kilde: Beskæftigelsesministeriet. regnskab 2019, FL20 og FFL21

4. Forhøjet skøn for ledigheden som følge af Covid-19



5. Oversigt over nye lovændringer og aftaler på FFL21

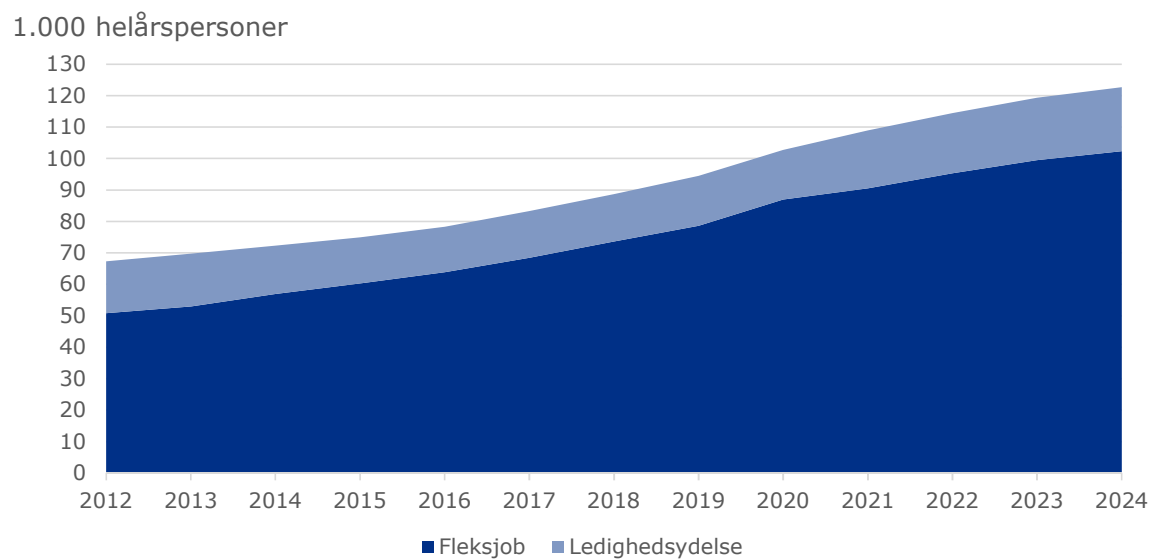
Covid-tiltag med effekt i FFL21

- Suspendering af 225-timers reglen
- Suspension af forbrug af dagpengeanciennitet og arbejdsgivernes betaling af G-dage
- Lempeligere regler for selvstændiges ret til dagpenge samt ret til dagpenge uden forudgående medlemskab af en a-kasse (amnesti)
- Yderligere forlængelse af 12-månedersperioden i 225-timersreglen som led i udfasningen af hjælpepakker
- Forlængelsen på G-dags suspension og døde perioder på dagpenge
- Ekstraordinært løft for ledige med ret til en erhvervsuddannelse med forhøjet dagpengesats på 110 pct. i 2020 og 2021

Øvrige tiltag med effekt i FFL21

- Aftale om at oprette Seniorpensionsenheden
- Aftale om udvidet ret til sorgorlov
- Aftale om styrket opkvalificering
- Aftale om ekstraordinært løft af ledige

6. Flere personer kommer i fleksjobordningen – ledighedsydelsesmodtagere udgør stort set samme del af den samlede gruppe.

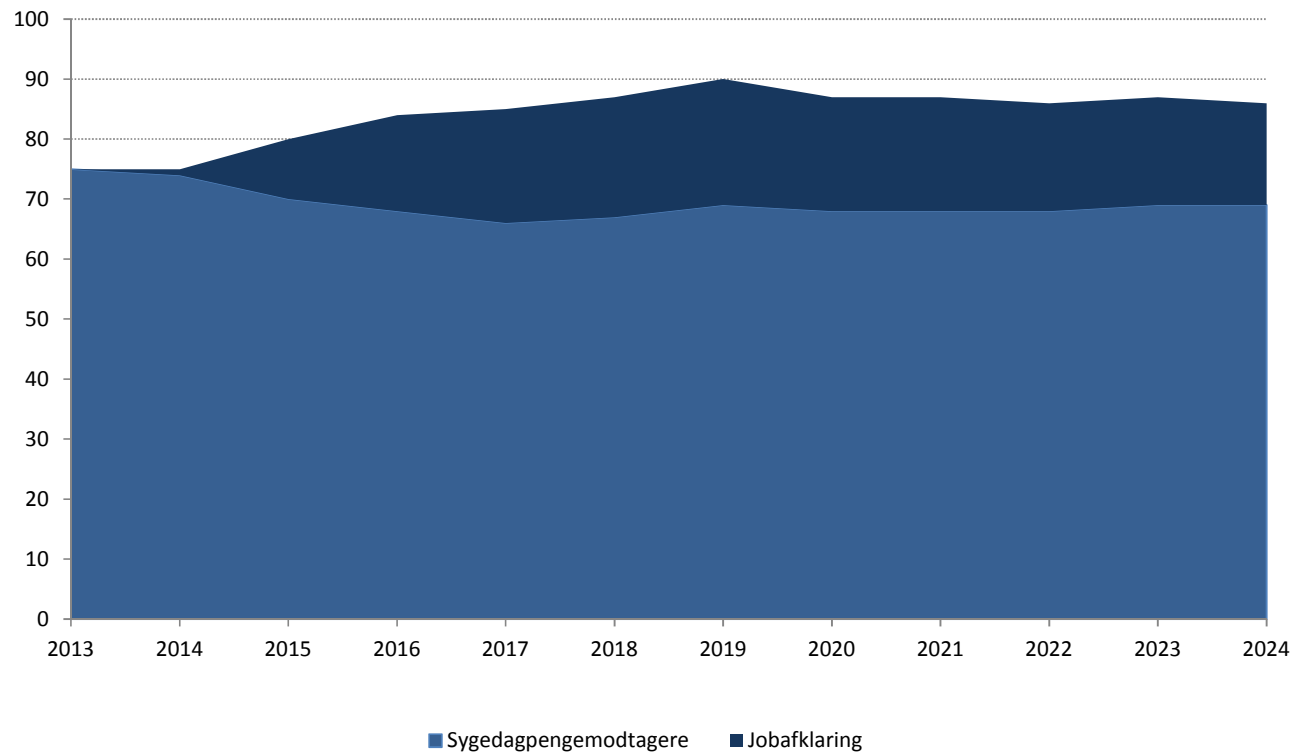


Slide nummer 7

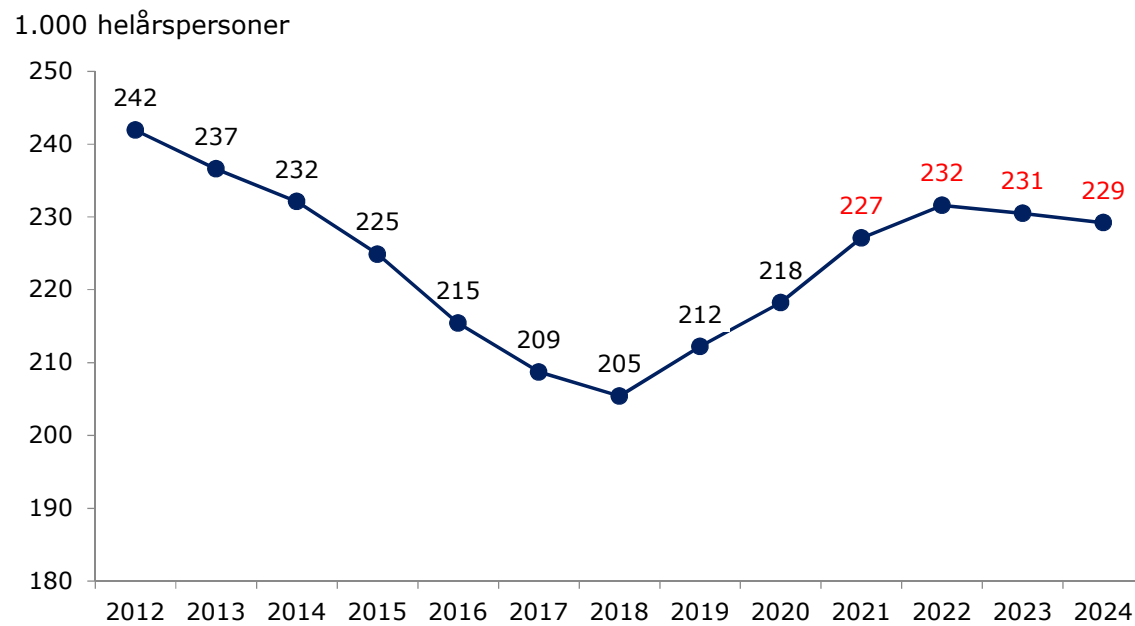
F18 Bør vi ikke have et sådan slide (eller lignende de næste) med de øvrige store ordninger. Altså dagpenge, kontanthjælp, sygedagpenge mv? Dels for at vise dem, da de jo af gode grunde er interessante + dels for at bruge en del tid på slidesne:)
Forfatter; 28-08-2020

7. Stabilt antal sygedagpengemodtagere og personer i jobafklaring fra 2020 og frem

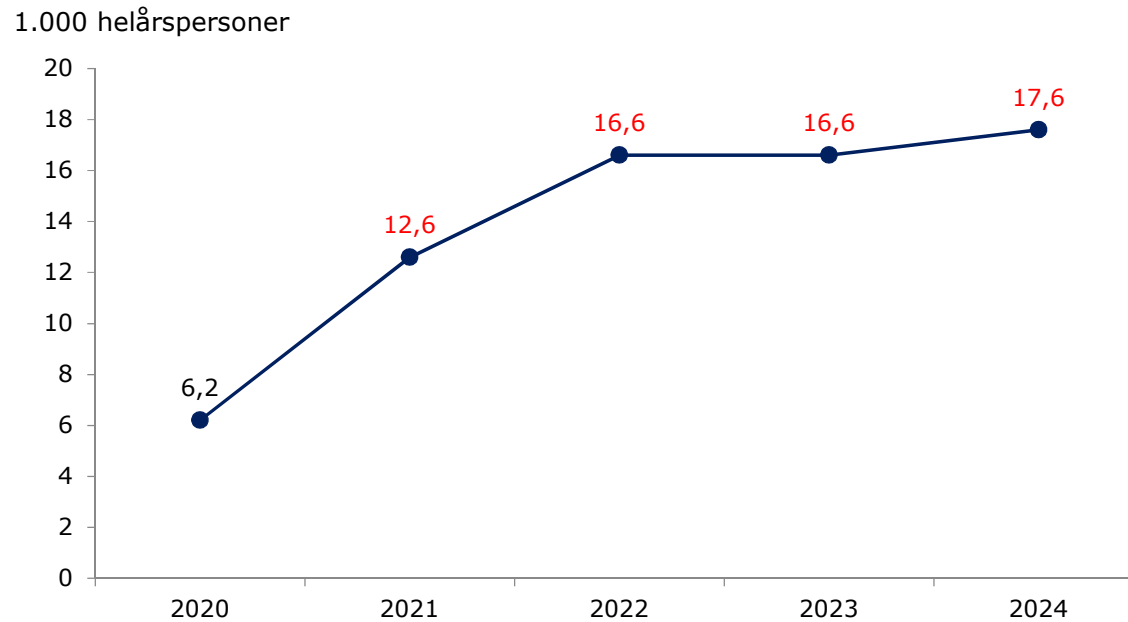
1.000 helårspersoner



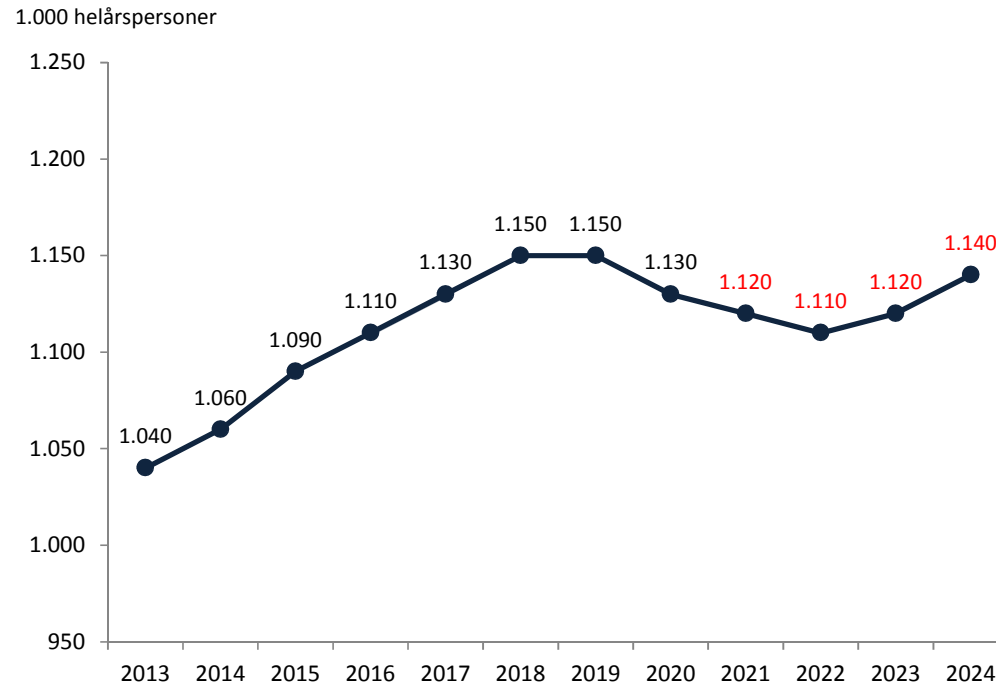
8. Antallet af førtidspensionister stiger fra 2018 – falder fra 2022 bla. pga. stigende pensionsalder



9. Antallet af seniorpensionister følger seniorpensionsaftalen



10. Antallet af folkepensionister falder med forhøjelse af pensionsalderen frem mod 2022 og stiger igen fra 2022



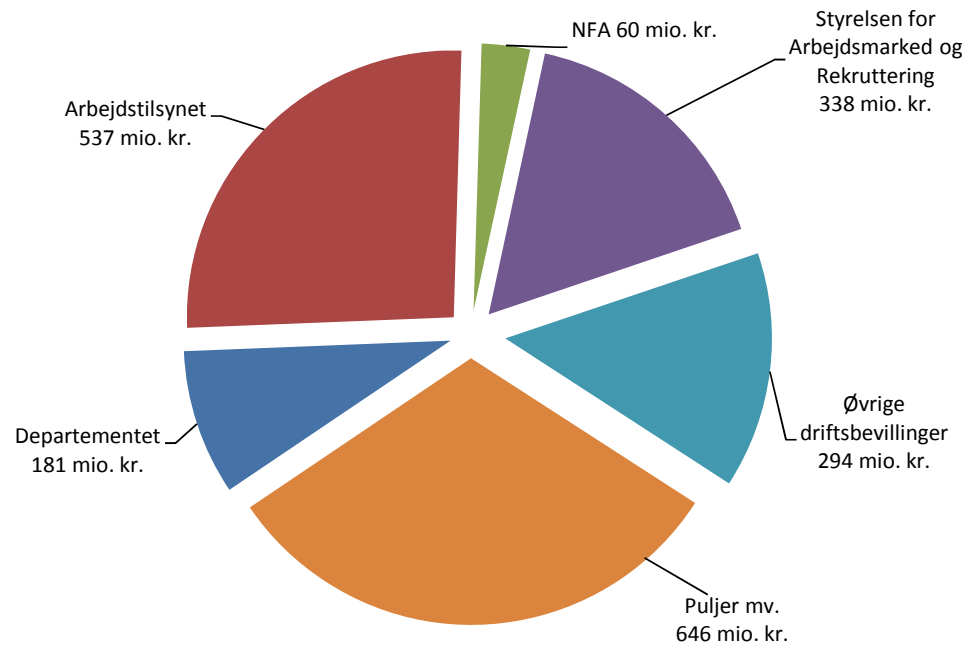
11. Reserver på ministerområdet og §35

Reserverne på ministerområdet §17, mio. kr.	2021	BO1	BO2	BO3
17.11.79. Reserver og budgetregulering (Driftsbevilling)	9,2	9,0	8,8	8,6
17.19.77. Budgetreguleringer vedrørende deloft for indkomstoverførsler	0,0	-773,6	-1.588,5	-820,1
17.19.78. Reserver og budgetregulering vedrørende indkomstoverførsler	315,9	50,7	-115,7	-233,5
17.19.79. Reserver og budgetregulering	80,4	67,2	31,9	32,7
§ 35	-673,5	-630,1	-746,0	-832,4

Anm.: Det bemærkes at reserverne på §35 indeholder andre ministerområder. Det bemærkes, at reserven på 35.11.39 er -671,1 mio. kr. i 2021 på beskæftigelsesministeriets område, og 33,6 mio. kr. i 2021 på 35.11.70.

Kilde: Forslaget til finansloven for 2021.

12. Overblik over driftsbevillinger



13. Udvikling i driftsbevillinger

