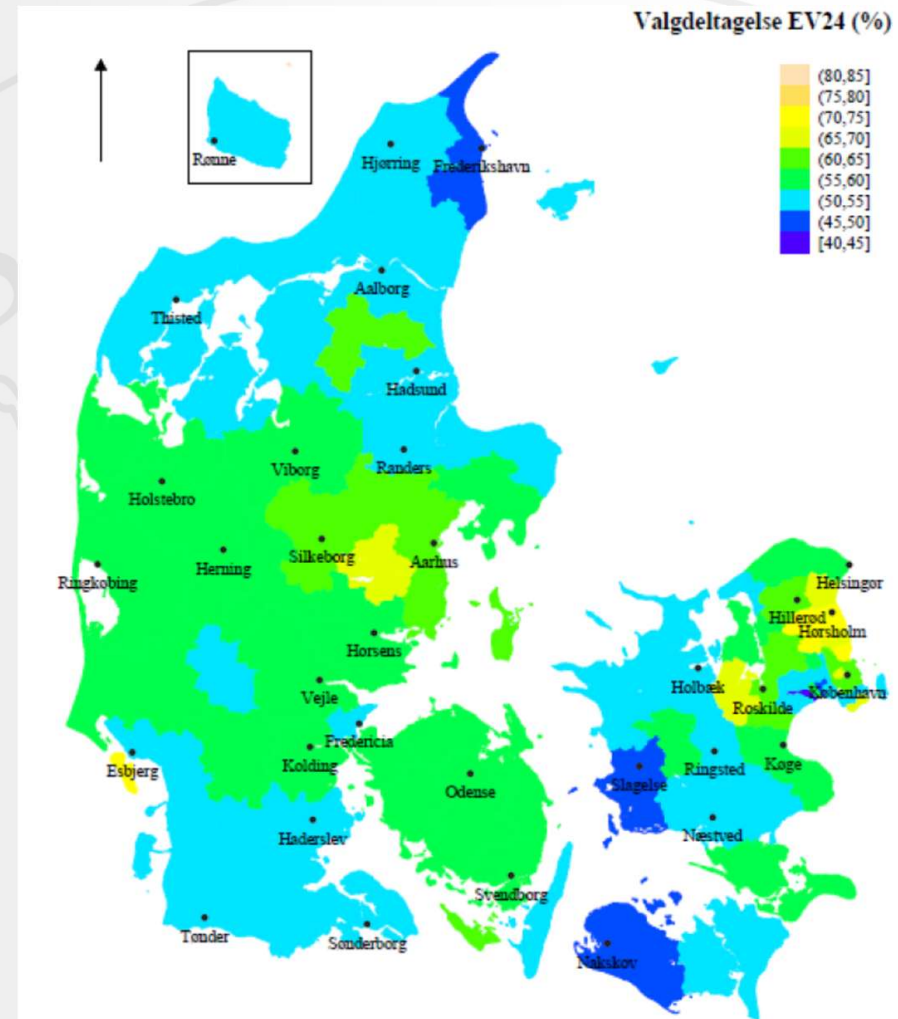


# Hvem stemte og hvordan vi fik flere med?

Valgdeltagelsen og  
mobiliseringeksperiment ved  
Europaparlamentsvalget 2024

Kasper Møller Hansen  
kmh@ifs.ku.dk  
Institut for Statskundskab  
www.kaspermhansen.eu  
kmh@ifs.ku.dk, @kaspermhansen

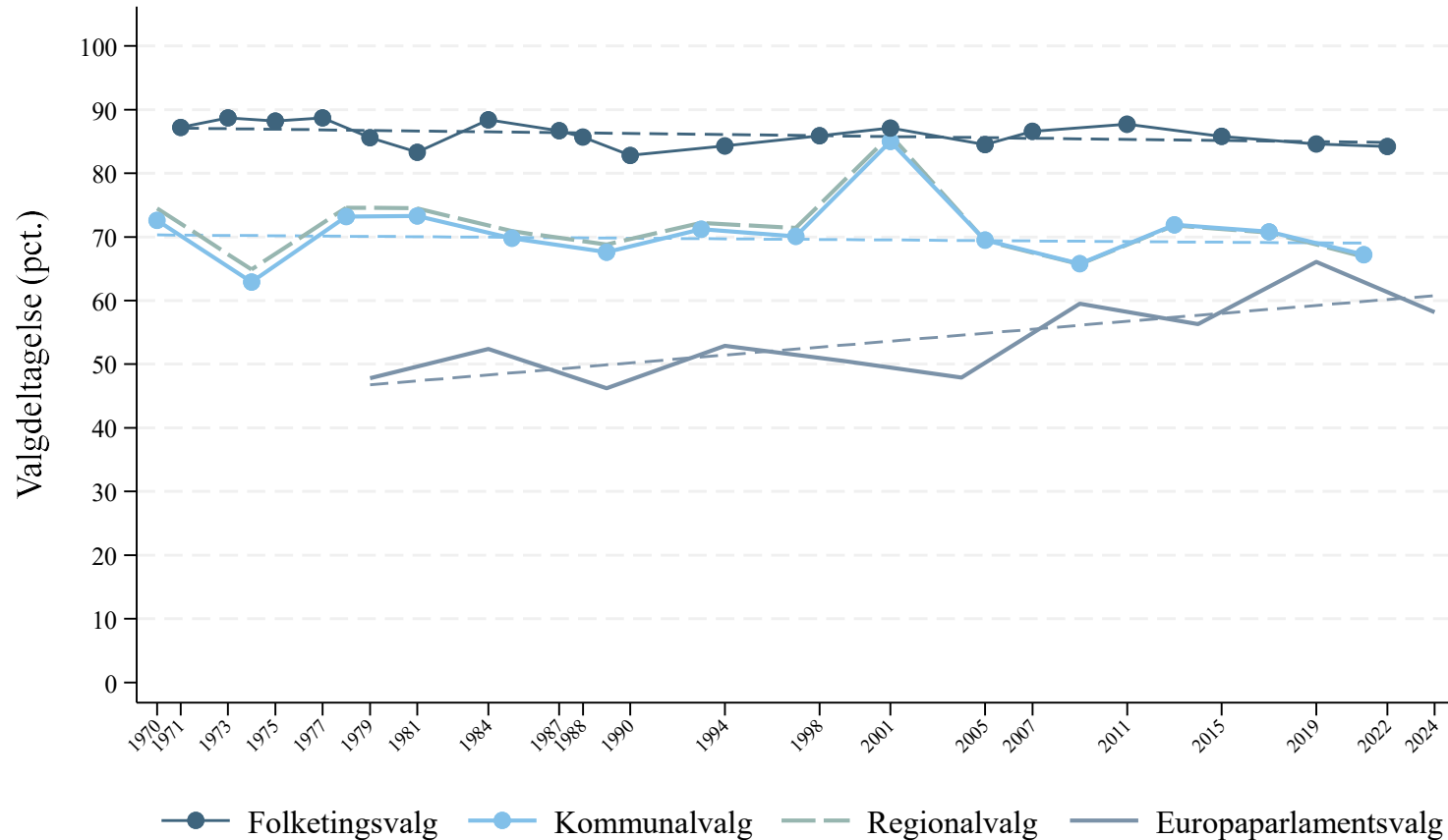
KØBENHAVNS UNIVERSITET



# Valgdeltagelse over de sidste 50 år

EV24: 58,3%

- 336.742 flere skulle have stemt for at holde valgdeltagelsen fra EV19 på 66,1%
- Danmark den syvende højeste valgdeltagelse blandt de 27 EU-lande.
- Valgdeltagelsen faldt i 11 af de 27 EU-lande.
- Siden 2009 har vi i Danmark kortlagt valgdeltagelsen i detaljer ved de forskellige valg



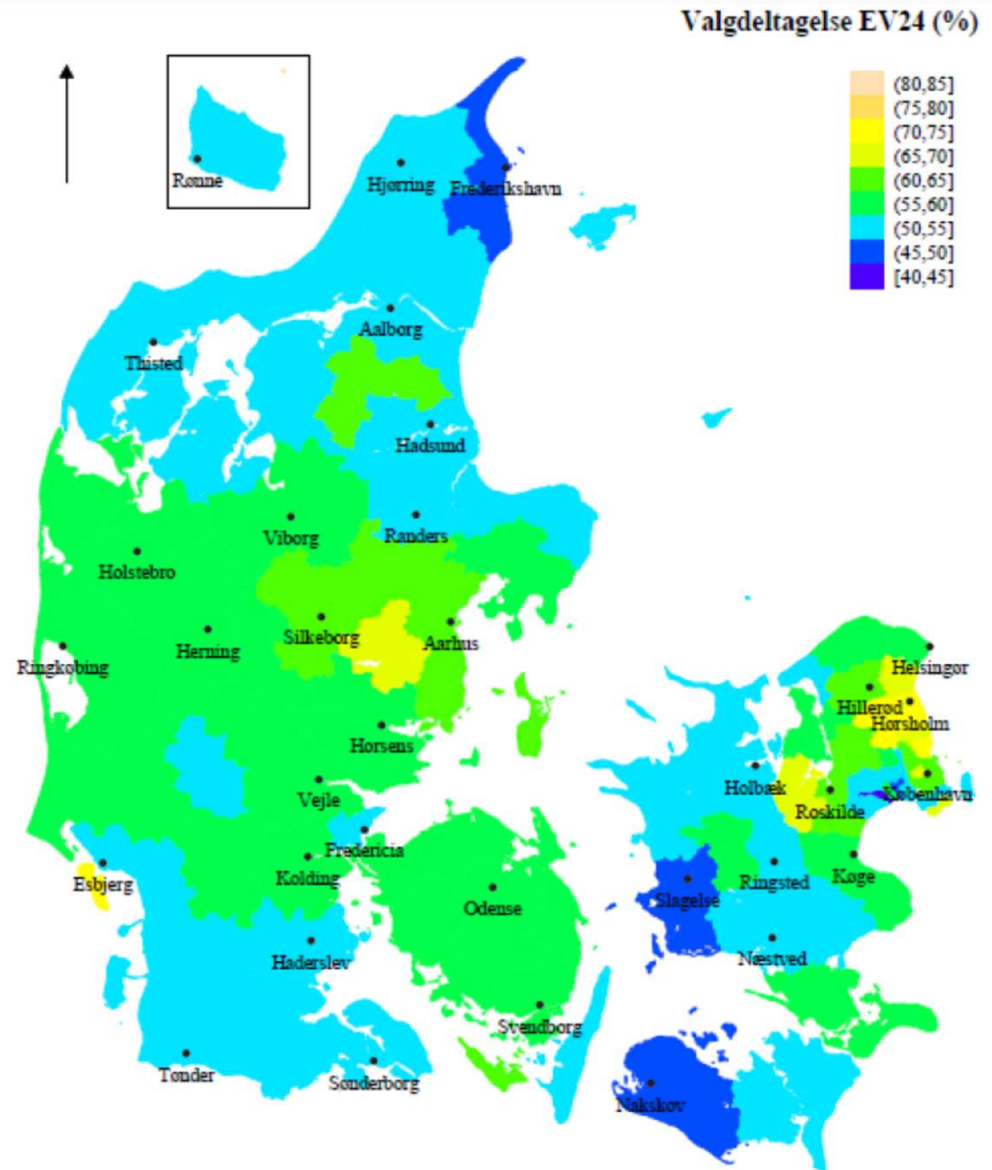
# Valgdeltagelsen EV24 (%)

## Lavest

- Ishøj (Strandgårdskolen) 27%
- 7. Nord (København) 34%

## Højest

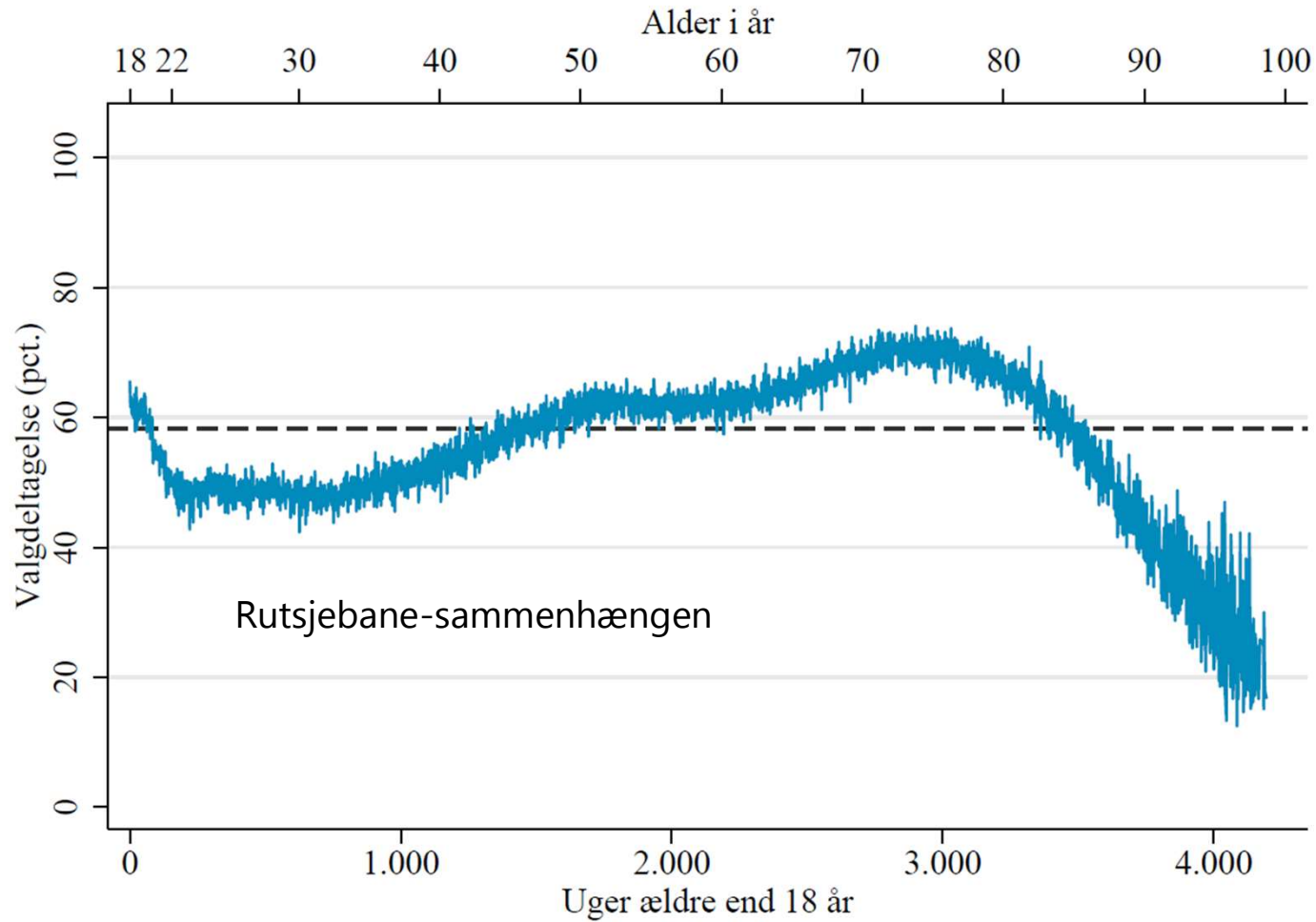
- Fanø (Sønderho) 86%
- Lolland (Askø) 90%



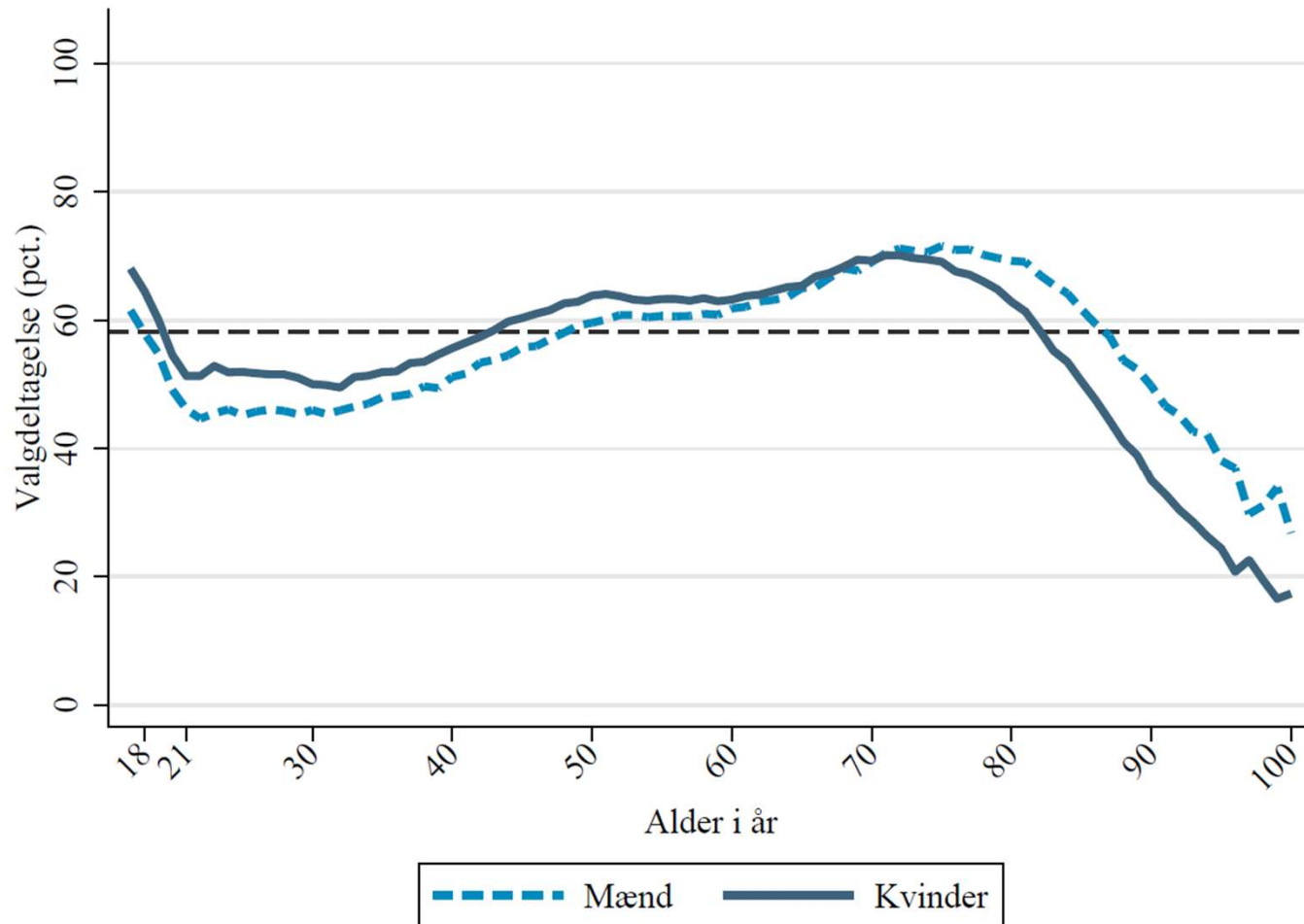
# Kortlægning af valgdeltagelsen

## Hvem stemte ved Europaparlamentsvalget 2024?

## Vi stemmer i flok – alder og valgdeltagelse (EV24)



## Rutsjebane-sammenhængen og køn

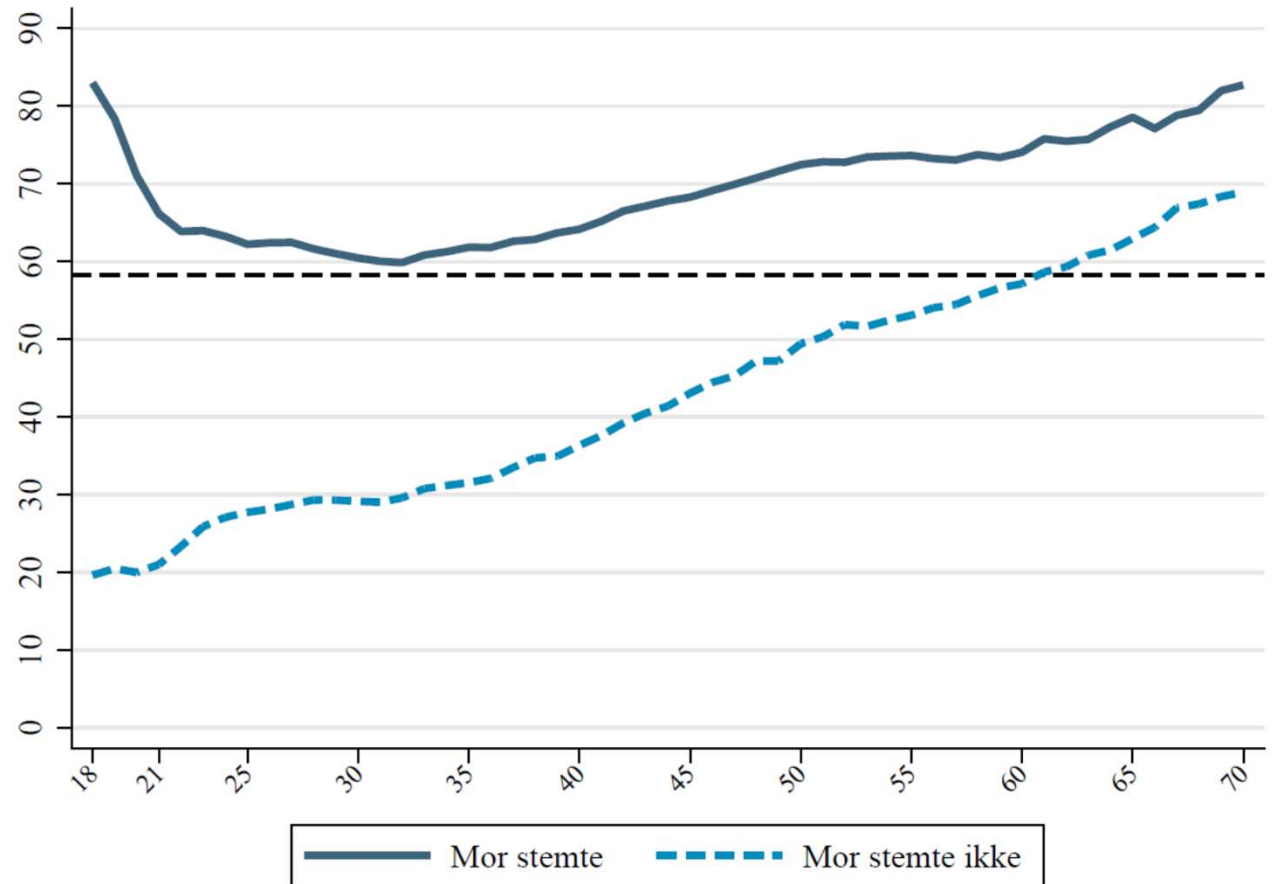



## Valgdeltagelsen fordelt på færdiggjort uddannelse (EV24)

	Pct.	N	
Grundskole	42,8	870.827	} 38 %-point
Gymnasial uddannelse	57,4	398.210	
Faglig uddannelse	53,8	1.267.634	
Kort- og mellemlang videregående uddannelse	69,0	941.978	
Lang videregående uddannelse	81,2	467.575	
Total	58,6	3.946.224	

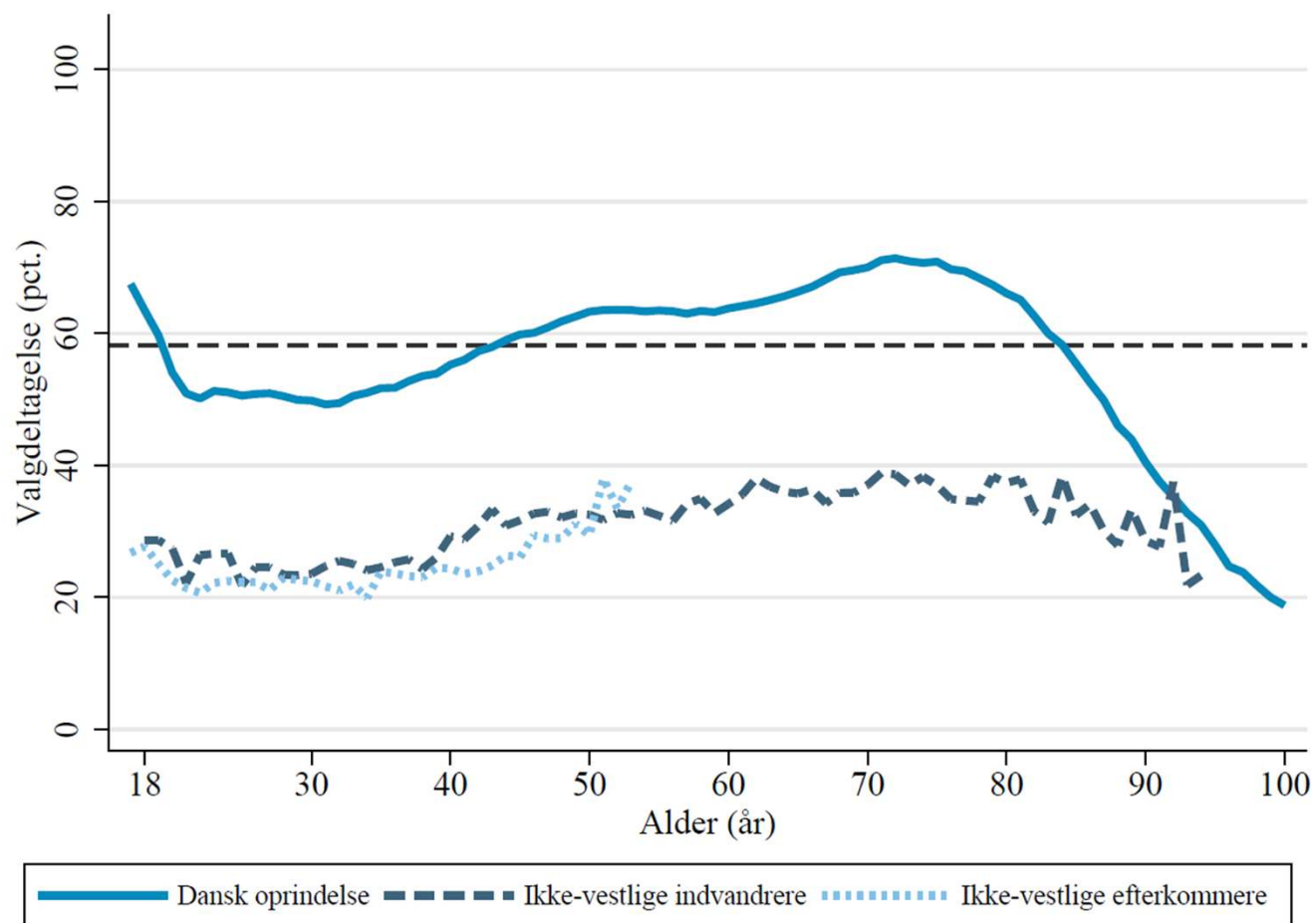
Ulighed på 38 procentpoint ~ stigning på ca. 2 %-point

# Når mor stemmer



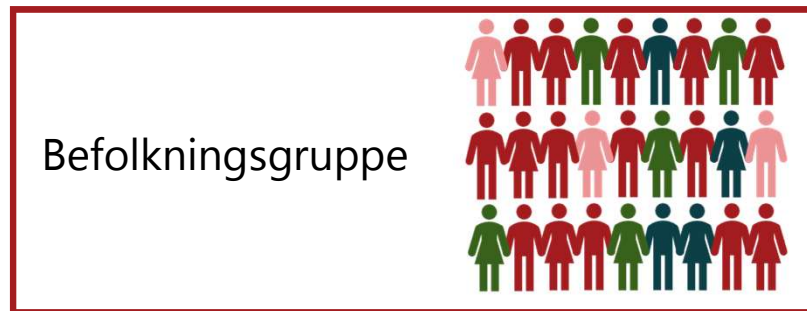


## Valgdeltagelsen fordelt på oprindelse (EV24)



# Mobiliseringseksperimenterne

# Den eksperimentelle logik



## Tilfældig inddeling



# **Eksperiment I**

## Udsendelse af grundloven til førstegangsvælgere

# Mobiliseringsbesked til de tre grupper af førstegangsvælgere

GRUPPE 1: ~33 pct.

Digital grundlov *før* valget



GRUPPE 2: ~33 pct.

Fysisk grundlov *før* valget



GRUPPE 3: ~33 pct.

Kontrolgruppe: Digital og fysisk grundlov *efter* valget



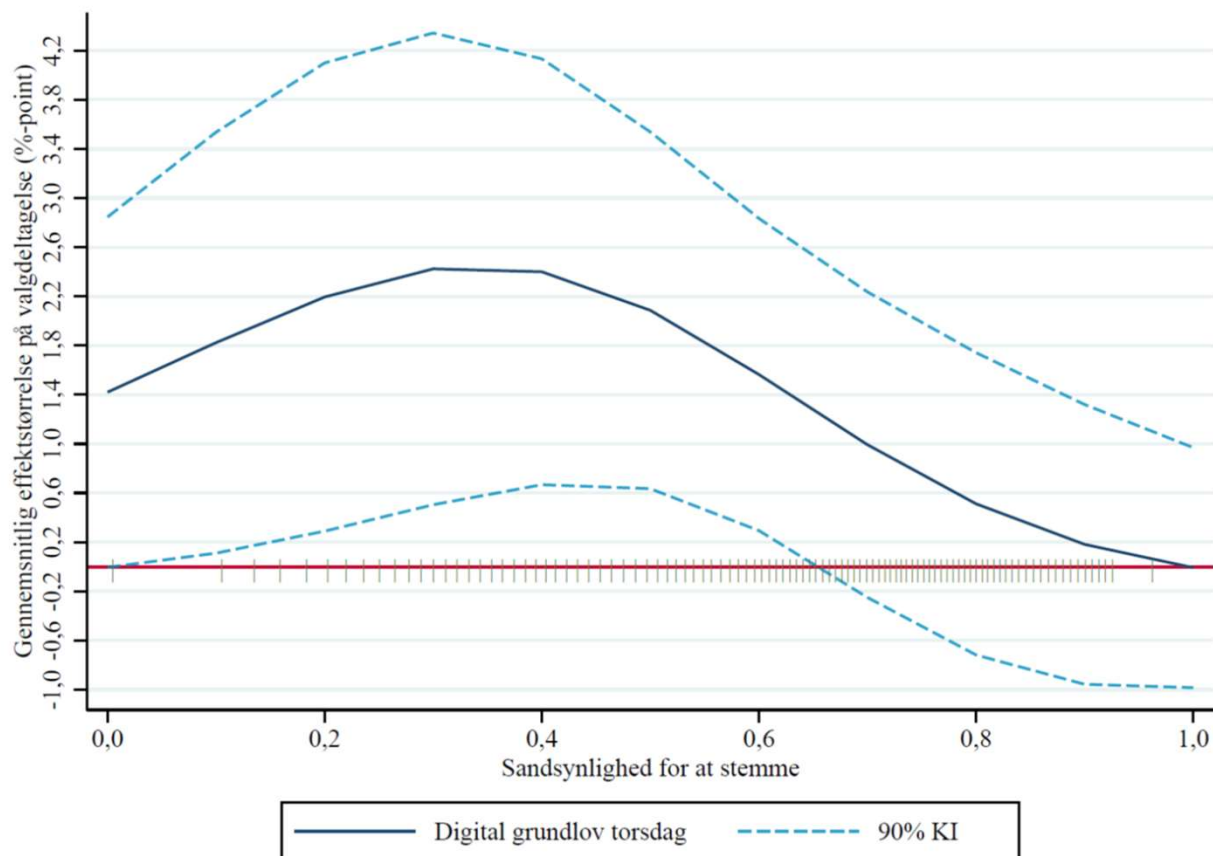
## Mobiliseringeksperiment I: Grundlov til førstegangsvælgerne

	Valgdeltagelse (procent)	Antal vælgere	Effekt (procentpoint)
<b>Digital grundlov før valget</b>	60,45	28.038	0,44
<b>Fysisk grundlov før valget</b>	60,90	28.102	0,89**
<b>Kontrolgruppe: Digital og fysisk grundlov efter valget</b>	60,01	28.169	

## Mobiliseringeksperiment I: Grundlov til førstegangsvælgerne fordelt over de tre udsendingsdage

	Valgdeltagelse (procent)	Antal vælgere	Effekt (procentpoint)
Digital grundlov før valget (onsdag)	60,30	9.396	0,29
Digital grundlov før valget (torsdag)	61,24	9.325	1,23**
Digital grundlov før valget (fredag)	59,79	9.317	-0,22
Kontrolgruppe: Digital og fysisk grundlov efter valget	60,01	28.169	

## Effektstørrelsen af at modtage den digitale grundlov om torsdagen over sandsynligheden for at ville stemme



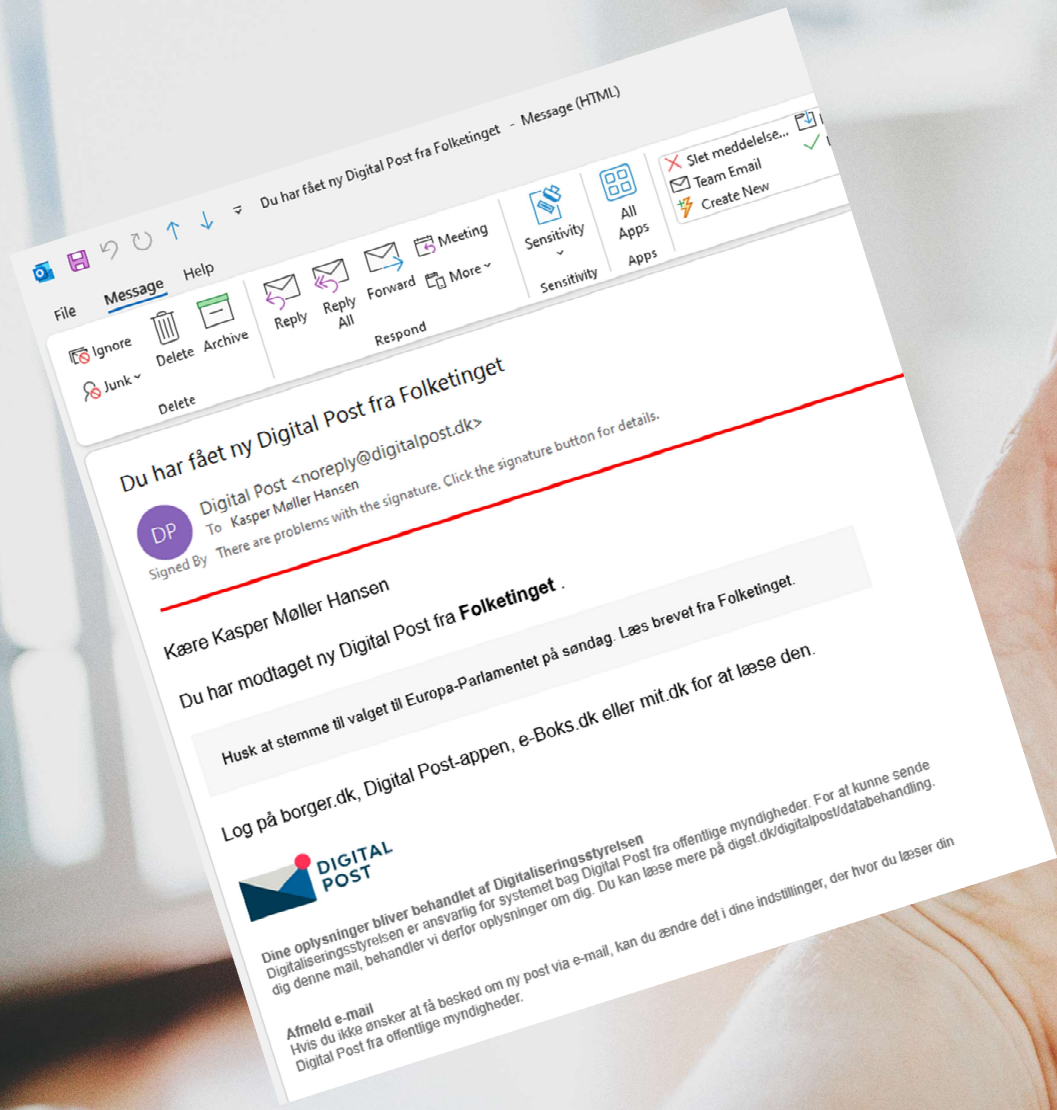
Effekten topper på 2,4 procentpoint.





# **Eksperiment II**

## Mobiliseringsbeskeder til alle andre end førstegangsvælgerne



# Mobiliseringsbesked til de tre aldersgrupper

Aldersgruppe 19,7 til 30 år

## Valg til Europa Parlamentet

Søndag den 9. juni 2024



### Stem sammen på søndag

På søndag er der valg til Europa-Parlamentet. Det er din mulighed for at få indflydelse på vores fælles fremtid. Har du sat kryds i kalenderen? Måske vil du hellere slappe af med en god serie eller se en fodboldkamp?



+ kontrol-gruppe

Aldersgruppe 30-65 år

## Valg til Europa-Parlamentet

Søndag den 9. juni 2024



### Stem sammen på søndag

På søndag er der valg til Europa-Parlamentet. Her kan du vælge de politikere, der skal repræsentere dine interesser i Europa og arbejde for en bedre fremtid for os alle.



+ kontrol-gruppe

Aldersgruppe 65+ år

## Valg til Europa-Parlamentet

Søndag den 9. juni 2024



### Stem sammen på søndag

På søndag er der valg til Europa-Parlamentet. Her kan du vælge den politiker, der skal repræsentere dine interesser i Europa og arbejde for en bedre fremtid for os alle.

Din stemme giver dig indflydelse på emner som sikker energiforsyning, Europas sikkerhed og fremtidens klimainsats. Og mange andre emner, som er afgørende for dit liv og din hverdag.

Der skal vælges 15 personer fra Danmark, som skal sidde i Europa-Parlamentet de næste 5 år.

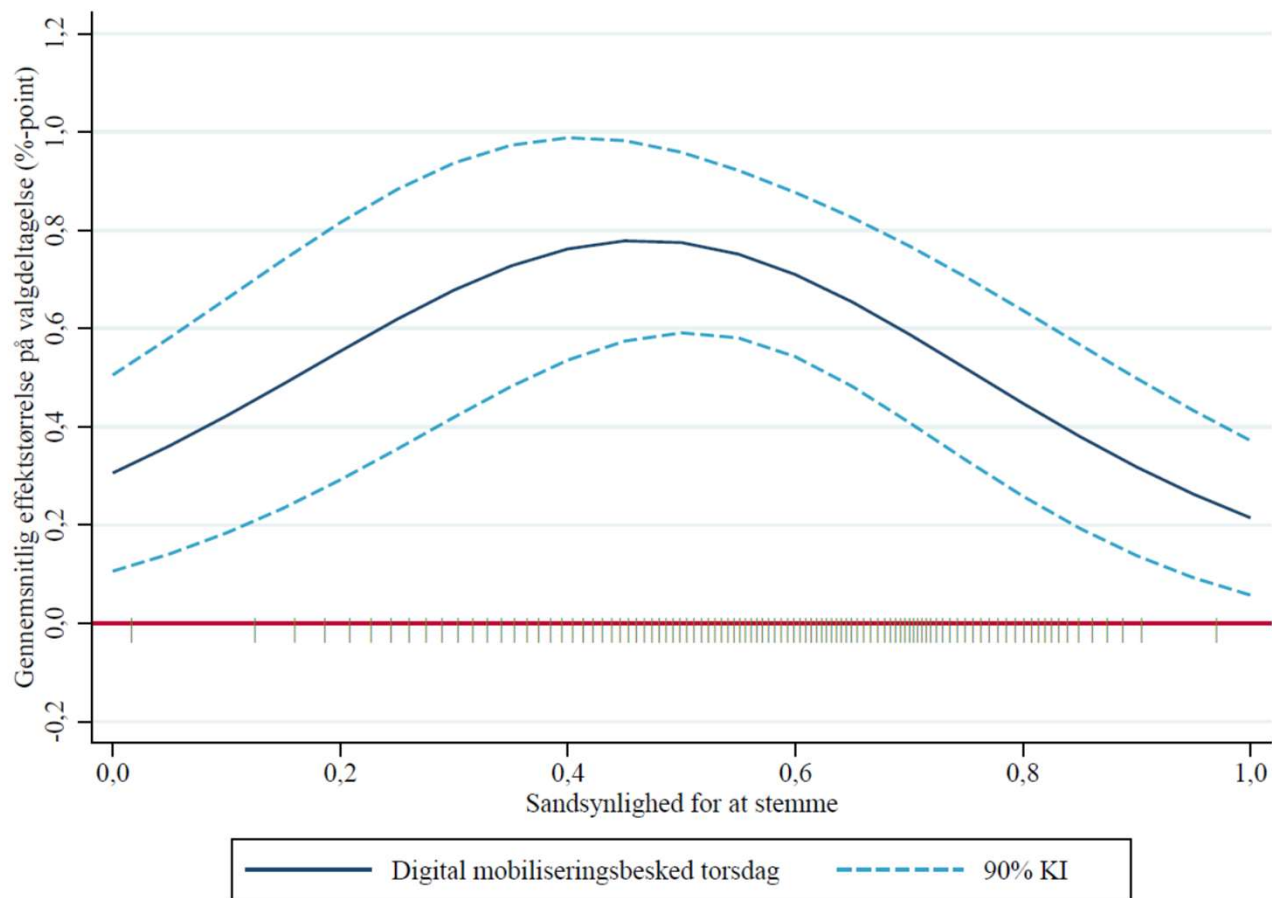
+ kontrol-gruppe

## Mobiliseringeksperiment II: Digitalt mobiliseringsbrev til tre aldersgrupper

	Valgdeltagelse (procent)	Antal vælgere	Effekt (procentpoint)
<b>Digitalt brev (19,7-29 år)</b>	48,09	414.204	0,34**
<b>Kontrolgruppe (19,7-29 år)</b>	47,75	138.239	
<b>Digitalt brev (30-64 år)</b>	56,17	1.305.932	0,55**
<b>Kontrolgruppe (30-64 år)</b>	55,61	435.525	
<b>Digitalt brev (65- år)</b>	67,11	601.233	0,57**
<b>Kontrolgruppe (65- år)</b>	66,53	200.524	
<b>Digitalt brev (Alle 19,7- år)</b>	57,56	2.321.369	0,52**
<b>Kontrolgruppe (Alle 19,7- år)</b>	57,04	774.288	

Den samlede effektstørrelse er 0,60 procentpoint for udsendelse om torsdagen på tværs af alle aldersgrupper.

## Effektstørrelsen af at modtage den digitale mobiliseringsbesked om torsdagen over sandsynligheden for at ville stemme



Effekten topes på 0,8 procentpoint

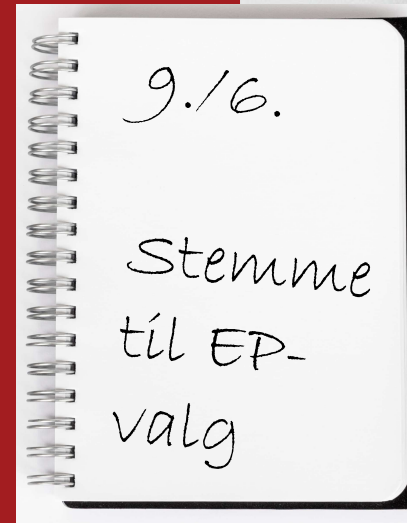


# Anbefalinger

- Samlet har eksperimenterne mobiliseret ca. ekstra 15.000 vælgere.

## Fremadrettet

- Udsendelse om torsdagen
- Udsendelse digitalt
- Målret korte budskaber (notifikationen) direkte til grupperne via digitale post
- Et potentiale på 26.000 ekstra vælgere



Rapporten kan findes på:

Rapporten, som er fremsendt til udvalget og som indeholder  
<https://researchprofiles.ku.dk/da/publications/effekten-af-mobilisering-ved-europaparlamentsvalget-2024>

Den deskriptive rapport om hvem der stemte ved EV24:

<https://researchprofiles.ku.dk/da/publications/valgdeltagelsen-ved-europaparlamentsvalget-2024>

Alle artiklerne er også samlet her:

[https://cvap.polsci.ku.dk/forskning/valgdeltagelse/papers\\_og\\_rapporter/](https://cvap.polsci.ku.dk/forskning/valgdeltagelse/papers_og_rapporter/)